

4 de 8



Instructivo para Juntas Receptoras de Votos

Tema 2. Momentos del día de la Votación *Momento 3*

4 de 8

Tema 2.
**Momentos del
día de la votación**
Momento 3

Pasos a seguir por la JRV,
durante la votación



Tema 2

Momentos del día de la Votación

Momento 3

**Pasos a seguir por la JRV
durante la votación**

Magistrados Titulares

Dra. Irma Elizabeth Palencia Orellana

Magistrada Presidente

Dr. Ranulfo Rafael Rojas Cetina

Magistrado Vocal I

Dra. Blanca Odilia Alfaro Guerra

Magistrada Vocal III

M.Sc. Gabriel Vladimir Aguilera Bolaños

Magistrado Vocal IV

M.Sc. Mynor Custodio Franco Flores

Magistrado Vocal V

Magistrados Suplentes

M.Sc. Marco Antonio Cornejo Marroquín

Lic. Marlon Josué Barahona Catalán

Lic. Álvaro Ricardo Cordón Paredes

Secretario General

M.Sc. Mario Alexander Velásquez Pérez

Coordinación, edición y revisión

Lcda. Gloria Azucena López Pérez

Directora Electoral

Diseño, diagramación e ilustración

Lcda. Jeanneth Estévez Cuevas

Diseñadora Gráfica

Sección de Producción y Diseño Gráfico

Ejemplar gratuito.

El mismo se puede reproducir total o parcialmente, siempre y cuando se cite al TSE como fuente de origen y que no sea para usos comerciales.

Edición actualizada al 2023

Logotipo y slogan de Elecciones Generales 2023

Autor: José David López Divas

Concurso abierto de Diseño de logotipo y eslogan del TSE para las Elecciones Generales de 2023

"Imagen: Freepik.com". Algunos de los íconos en las páginas internas han sido diseñados usando ilustraciones de Freepik.com

Folleto 4/presentación

El presente folleto es el **CUARTO DE OCHO** que componen el Instructivo en el cual se da a conocer las actividades que deben desarrollar los integrantes de las JRV el día de las elecciones durante el desarrollo de la votación, especialmente para que los ciudadanos puedan emitir su voto, para lo cual se detallan los pasos a seguir.

Pasos a seguir por la JRV, durante la votación

Instalada la JRV, llenado y firmado el Documento No.1 ACTA INICIAL, el Presidente de la JRV anuncia y declara abierta la votación (7:00 horas).

Asimismo, le indican al Alguacil de la mesa, que invite a la primera persona de la fila a ejercer el sufragio.

El Alguacil deberá colocar el inicio de la fila de votantes, a una distancia prudente de la mesa electoral.


Tema 2. Momentos del día de la votación Momento 3



En cualquiera de los casos, el Alguacil deberá cuidar que a la Junta Receptora de Votos tenga acceso solo una persona a la vez y que se mantenga el orden debido, respetando en todo momento el orden en que se presentan los votantes, salvo los casos de voto prioritario o de atención preferente (personas con discapacidad, adultos mayores, mujeres en estado de gravidez o con infantes en brazos).



Mecánica del voto



1

El elector se acerca a la mesa, y **se presenta con el Presidente de la Junta y le entrega su DPI**, y se le solicita que muestre su dedo índice de la mano derecha para comprobar que no ha votado, si el votante porta mascarilla se le pedirá que por segundos se la retire para comprobar su identidad.



El Presidente no aceptará al votante cuando: el DPI no sea legible, no tenga número de CUI, que la fotografía no se vea, cuando el DPI carezca de chip o cuando no pertenezca al ciudadano que se presenta.



2

El Presidente de la JRV, una vez verificado que el DPI efectivamente pertenece a la persona electora, se lo da al Secretario.

3

El Secretario de la Junta ubica al votante en el Padrón y revisa que el nombre y CUI en el DPI coincide con este, verificando así la inscripción del votante.

FECHA DE ELECCIÓN
21 DE JUNIO DE 2023

TRIBUNAL SUPLENTE ELECTORAL
Guatemala, C.A.

PADRÓN ELECTORAL
División General del Registro de Ciudadanos

MESA 28489
Distrito Electoral: 11 FRENTE AL CAMINO
Municipio: 1 FRENTE AL CAMINO


Número	Empleo/ocupación	Foto	Edad	Nombre del Ciudadano	Sexo	Código de barras	Fecha e Insignia de elector
1782 83886 0101			30	Rebeca Antonia Herrera Ayala	F		
1001 66441 1504			44	Juan Francisco Alvarado García	M		
1801 70899 1104			67	Araceli Adeline López Calderón	F		
1803 23970 1213			65	Enzo Vito Aguilar Matos	M		
1803 54825 5609			42	Leandro Jonathan Gómez	M		



Si quien pretende votar no aparece en el Padrón de la mesa, la Junta le debe indicar que se acerque a la Delegación, Subdelegación o puestos de información más cercanos para verificar en dónde le corresponde votar.


El Presidente **firma y sella en el reverso las papeletas de votación y anota el número de mesa correspondiente**, el cual figura en la pancarta y en la etiqueta del padrón electoral de su JRV y se las entrega al Vocal. La firma deberá ser grande y en el centro de cada papeleta como se ilustra.

4




El Vocal muestra las papeletas al ciudadano y a los fiscales para que constaten que no se encuentran marcadas y se las entrega ya dobladas en cuatro. El elector en ese momento pasa al atril a marcar el voto, utilizando un crayón que se proporcionará en la mesa, el cual deberá devolver después de utilizarlo, o bien puede usar su propio crayón, marcador o bolígrafo. **Por ningún motivo puede usar lapiz.**

5



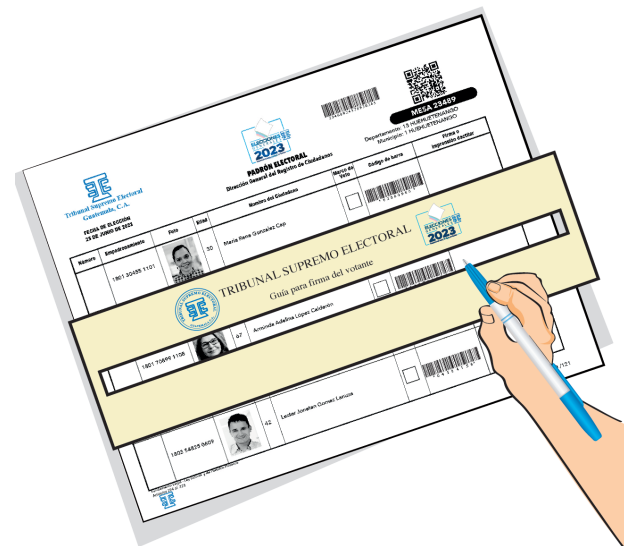
El votante regresa al frente de la mesa y en presencia de la Junta introducirá las papeletas dobladas en las ranuras de las urnas transparentes donde corresponde.

6

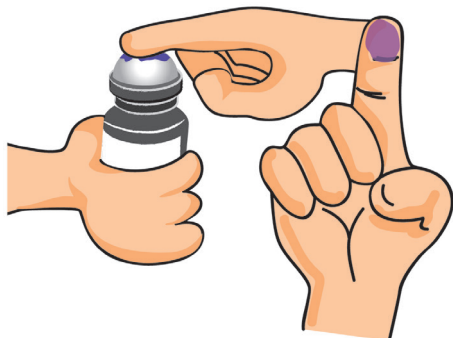


Seguidamente, el votante firmará el Padrón y si no sabe o no puede firmar, imprimirá su huella digital del índice derecho u otro en su defecto, utilizando la almohadilla que se envía entre los útiles electorales. Para el efecto debe utilizar la **“Guía para firma o huella digital del votante”**, que es una plantilla auxiliar que va dentro de la caja electoral.

7




El Secretario de la JRV debe poner especial atención para que el votante firme o imprima su huella digital única y exclusivamente en la línea que corresponde a sus datos, debiendo utilizar la Guía respectiva.



8

El ciudadano pasará con el Vocal, quien le aplicará en el dedo índice de la mano derecha, u otro en su defecto, la tinta indeleble por medio de un frasco roll-on, seguidamente le entregará su Documento Personal de Identificación.



9

El Secretario de la Junta Receptora de Votos anota en el Documento No. 2 HOJA DE CONTROL DE VOTANTES, el número de votante que corresponde.

Con este documento se efectúa un censo de votantes, marcando la cifra correspondiente al número de orden en que comparezca el electorado. También marcará en el Documento 2a ESTADÍSTICA DE VOTANTES CON DISCAPACIDAD, en los casos de votantes con esta condición.



10

El Presidente de la Junta le entregará al votante, la Constancia de Sufragio, la cual acredita que la persona ya votó, **al sufragante que la solicite.**

¿Cómo llenar el Hoja de control de votantes?



HOJA DE CONTROL DE VOTANTES

JUNTA RECEPTORA DE VOTOS

Documento No.

2

Página Única

Anote el No. de mesa, municipio y departamento que coinciden con los datos impresos en el padrón de su mesa.

Marque la casilla que corresponda a cada votante en el orden como comparezca cada votante.

MESA No.: _____ MUNICIPIO: _____ DEPARTAMENTO: _____

<input checked="" type="checkbox"/>	<input checked="" type="checkbox"/>	<input checked="" type="checkbox"/>	<input checked="" type="checkbox"/>											
016	017	018	019	020	021	022	023	024	025	026	027	028	029	030
031	032	033	034	035	036	037	038	039	040	041	042	043	044	045
046	047	048	049	050	051	052	053	054	055	056	057	058	059	060
061	062	063	064	065	066	067	068	069	070	071	072	073	074	075
076	077	078	079	080	081	082	083	084	085	086	087	088	089	090
091	092	093	094	095	096	097	098	099	100	101	102	103	104	105
106	107	108	109	110	111	112	113	114	115	116	117	118	119	120
121	122	123	124	125	126	127	128	129	130	131	132	133	134	135
136	137	138	139	140	141	142	143	144	145	146	147	148	149	150
151	152	153	154	155	156	157	158	159	160	161	162	163	164	165
166	167	168	169	170	171	172	173	174	175	176	177	178	179	180
181	182	183	184	185	186	187	188	189	190	191	192	193	194	195
196	197	198	199	200	201	202	203	204	205	206	207	208	209	210
211	212	213	214	215	216	217	218	219	220	221	222	223	224	225
226	227	228	229	230	231	232	233	234	235	236	237	238	239	240
241	242	243	244	245	246	247	248	249	250	251	252	253	254	255
256	257	258	259	260	261	262	263	264	265	266	267	268	269	270
271	272	273	274	275	276	277	278	279	280	281	282	283	284	285
286	287	288	289	290	291	292	293	294	295	296	297	298	299	300
301	302	303	304	305	306	307	308	309	310	311	312	313	314	315
316	317	318	319	320	321	322	323	324	325	326	327	328	329	330
331	332	333	334	335	336	337	338	339	340	341	342	343	344	345
346	347	348	349	350	351	352	353	354	355	356	357	358	359	360
361	362	363	364	365	366	367	368	369	370	371	372	373	374	375
376	377	378	379	380	381	382	383	384	385	386	387	388	389	390
391	392	393	394	395	396	397	398	399	400	401	402	403	404	405
406	407	408	409	410	411	412	413	414	415	416	417	418	419	420
421	422	423	424	425	426	427	428	429	430	431	432	433	434	435
436	437	438	439	440	441	442	443	444	445	446	447	448	449	450
451	452	453	454	455	456	457	458	459	460	461	462	463	464	465
466	467	468	469	470	471	472	473	474	475	476	477	478	479	480
481	482	483	484	485	486	487	488	489	490	491	492	493	494	495
496	497	498	499	500	501	502	503	504	505	506	507	508	509	510
511	512	513	514	515	516	517	518	519	520	521	522	523	524	525
526	527	528	529	530	531	532	533	534	535	536	537	538	539	540
541	542	543	544	545	546	547	548	549	550	551	552	553	554	555
556	557	558	559	560	561	562	563	564	565	566	567	568	569	570
571	572	573	574	575	576	577	578	579	580	581	582	583	584	585
586	587	588	589	590	591	592	593	594	595	596	597	598	599	600



Hoja de control adicional de Votantes,
de personas con Discapacidad
25 de Junio de 2023
POR FAVOR LLENAR ESTA ESTADÍSTICA

Documento No.

2a
Página Única

Instrucciones:

Marque la cantidad de personas que asistieron a la Junta Receptora de Votos, de acuerdo al tipo de discapacidad que presentan.

DISCAPACIDAD:

“Las personas con discapacidad incluyen a aquellas que tengan deficiencias físicas, mentales, intelectuales o sensoriales a largo plazo que, al interactuar con diversas barreras, puedan impedir su participación plena y efectiva en la sociedad, en igualdad de condiciones con las demás”. (convención sobre los Derechos de las Personas con Discapacidad).

FÍSICA - AMPUTACIONES INFERIORES (Piernas)	1	2	3	4	5	6	7	8	9	10	11	12	13	14	15	16	17	18	19	20
	21	22	23	24	25	26	27	28	29	30	31	32	33	34	35	36	37	38	39	40
	41	42	43	44	45	46	47	48	49	50	51	52	53	54	55	56	57	58	59	60

FÍSICA - USUARIO SILLA DE RUEDAS	1	2	3	4	5	6	7	8	9	10	11	12	13	14	15	16	17	18	19	20
	21	22	23	24	25	26	27	28	29	30	31	32	33	34	35	36	37	38	39	40
	41	42	43	44	45	46	47	48	49	50	51	52	53	54	55	56	57	58	59	60

FÍSICA - AMPUTACIONES SUPERIORES (Brazos)	1	2	3	4	5	6	7	8	9	10	11	12	13	14	15	16	17	18	19	20
	21	22	23	24	25	26	27	28	29	30	31	32	33	34	35	36	37	38	39	40
	41	42	43	44	45	46	47	48	49	50	51	52	53	54	55	56	57	58	59	60

FÍSICA - PERSONAS DE TALLA PEQUEÑA (ACONDROPLASIA)	X	2	3	4	5	6	7	8	9	10	11	12	13	14	15	16	17	18	19	20
	21	22	23	24	25	26	27	28	29	30	31	32	33	34	35	36	37	38	39	40
	41	42	43	44	45	46	47	48	49	50	51	52	53	54	55	56	57	58	59	60

VISUAL	1	2	3	4	5	6	7	8	9	10	11	12	13	14	15	16	17	18	19	20
	21	22	23	24	25	26	27	28	29	30	31	32	33	34	35	36	37	38	39	40
	41	42	43	44	45	46	47	48	49	50	51	52	53	54	55	56	57	58	59	60

AUDITIVA	1	2	3	4	5	6	7	8	9	10	11	12	13	14	15	16	17	18	19	20
	21	22	23	24	25	26	27	28	29	30	31	32	33	34	35	36	37	38	39	40
	41	42	43	44	45	46	47	48	49	50	51	52	53	54	55	56	57	58	59	60

INTELLECTUAL (Ejemplo: Síndrome de Down, Autismo)	1	2	3	4	5	6	7	8	9	10	11	12	13	14	15	16	17	18	19	20
	21	22	23	24	25	26	27	28	29	30	31	32	33	34	35	36	37	38	39	40
	41	42	43	44	45	46	47	48	49	50	51	52	53	54	55	56	57	58	59	60

OTRA NO PERCIBIDA	1	2	3	4	5	6	7	8	9	10	11	12	13	14	15	16	17	18	19	20
	21	22	23	24	25	26	27	28	29	30	31	32	33	34	35	36	37	38	39	40
	41	42	43	44	45	46	47	48	49	50	51	52	53	54	55	56	57	58	59	60


Ejemplo:

Si se presenta una persona con discapacidad física catalogada como persona de talla pequeña, usted debe marcar la casilla, en el apartado de la discapacidad respectiva, del número que corresponda según el orden y cantidad de personas con esa misma condición que se hayan presentado a votar.



A series of horizontal yellow lines for writing, spanning the width of the page.







TRIBUNAL SUPREMO ELECTORAL
GUATEMALA, C.A.

6a. Avenida 0-32 zona 2

Tel: [502] 2236 5000 • www.tse.org.gt

